

Módulo de gestión de subvenciones

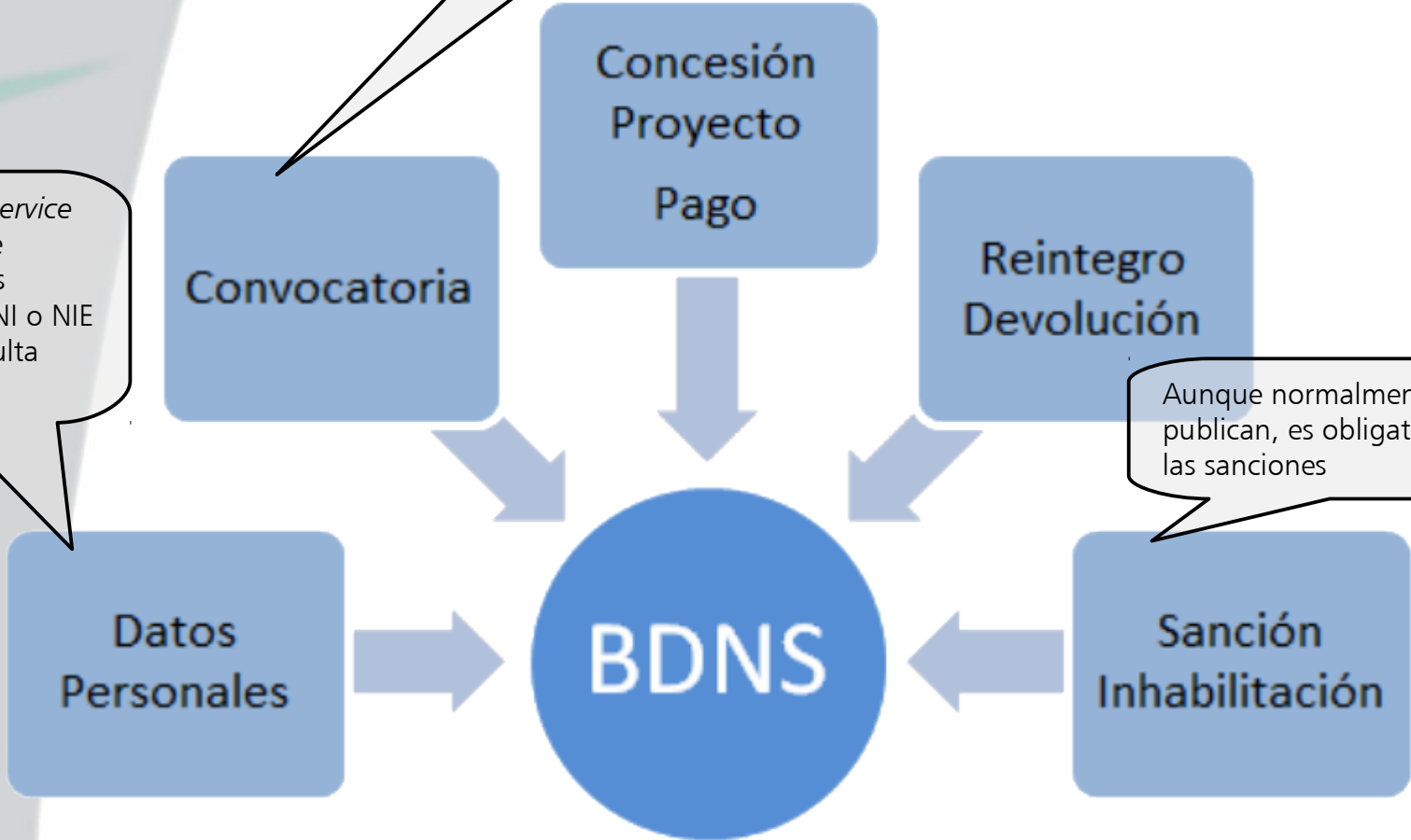
Mayo de 2018

¿Qué es la *BDNS*?

- ◆ Es un registro que sustituye al *Portal de Transparencia de Subvenciones*
- ◆ Este registro es **obligatorio para todas las Administraciones Públicas**
- ◆ Según el Art. 20 de la *LGS*, se crea para promover la transparencia y como instrumento para la planificación de las políticas públicas, mejorar la gestión y colaborar en la lucha contra el fraude de subvenciones y ayudas públicas
- ◆ Para que tenga validez jurídica, **la publicación de las convocatorias de subvenciones se hará a través de la *BDNS***. El registro de la convocatoria en la *BDNS* implica la publicación en el Diario Oficial que se indique

- ◆ Puede ser con *webservice*
- ◆ No es necesario que tengan subvenciones
- ◆ Identificados por DNI o NIE
- ◆ Posibilidad de consulta
- ◆ Por organismo

La convocatoria se realiza en el Portal, porque no existe actualmente *webservice*



Aunque normalmente no se publican, es obligatorio registrar las sanciones

Información a registrar en la *BDNS*

- ◆ **Convocatorias** de subvenciones, indicando:
 - ◆ Documento con el texto de la convocatoria
 - ◆ Dirección web de la publicación
 - ◆ Aplicación presupuestaria
 - ◆ Financiación (fondos europeos, etc.)
- ◆ **Personas** a las que se concede las subvenciones
- ◆ **Concesiones** de subvenciones
- ◆ Detalles de los **proyectos**
- ◆ **Pagos**, totales o parciales
- ◆ **Devoluciones**
- ◆ **Reintegros**
- ◆ **Sanciones**

Cómo actualizar la *BDNS*

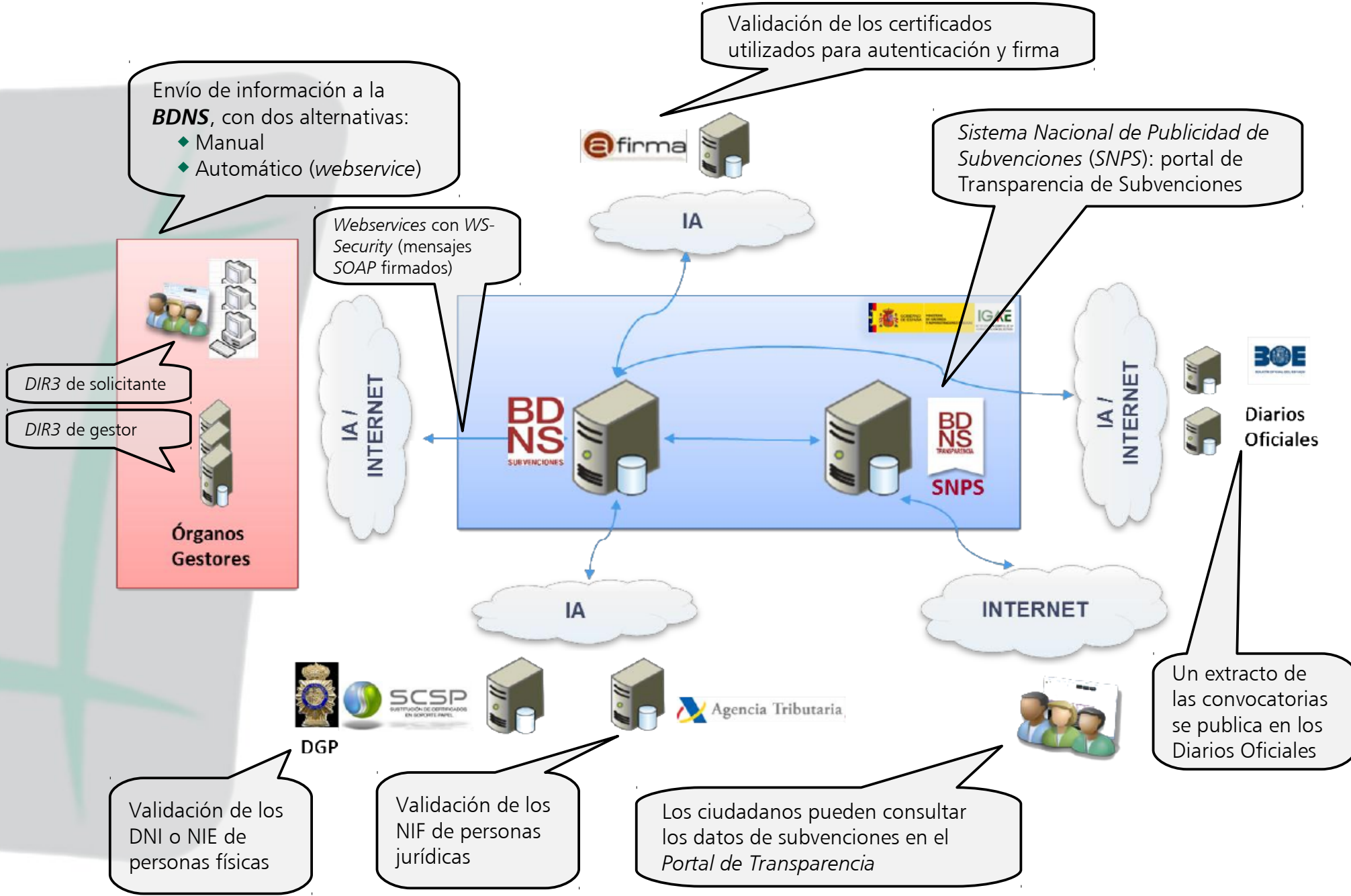
- ◆ **Manualmente**, accediendo a un portal y cumplimentando formularios web.
Hay que tener en cuenta que el número de datos a registrar puede ser grande, que cada formulario cuenta con muchos campos y que el funcionamiento del portal es farragoso y la introducción de datos lenta
- ◆ **Automáticamente**, mediante un conjunto de *webservices* que se pueden ejecutar desde las aplicaciones de gestión del Ayuntamiento (la convocatoria se realiza manualmente, porque aún no existe *webservice* para hacerlo automáticamente)
- ◆ **Funcionamiento mixto**, cumplimentando algunos formularios en el portal, y registrando los datos más voluminosos (alta de personas, pagos, etc.) mediante *webservices*

Datos a registrar en la *BDNS*

- ◆ Convocatoria:
 - ◆ Las subvenciones (y las entregas dinerarias sin contraprestación, incluyéndose en este grupo las subvenciones en especie y la bonificación de intereses en las operaciones de crédito)
 - ◆ Préstamos y anticipos reembolsables
 - ◆ Condonación de deuda.
 - ◆ Medida fiscal
 - ◆ Garantías
 - ◆ Ventajas o exenciones fiscales
 - ◆ Aportación de financiación de riesgo
 - ◆ Etc.
- ◆ Información contable-presupuestaria en la fase de disposición del gasto
- ◆ Pagos a los beneficiarios y sobre sus posibles devoluciones voluntarias y reintegros
- ◆ Proyectos, con detalle sobre los compromisos asumidos en el tiempo por sus ejecutores (beneficiarios y otros partícipes) y con detalle, igualmente, sobre los importes de subvención y préstamo recibidos
- ◆ Las sanciones y las inhabilitaciones judiciales para obtener subvenciones
- ◆ Datos de identificación y localización de todo tercero que se cite (beneficiario de subvención, partícipe en la ejecución de un proyecto, sancionado, etc.)

Webservices de la *BDNS*

- ◆ Para concesiones y pagos de subvenciones
- ◆ Especificación *WS-Security*, con mensajes firmados
- ◆ Existen plataformas de pruebas y de explotación
- ◆ Admite comunicación síncrona y asíncrona (nuestro módulo utilizará la síncrona)
- ◆ Requisitos:
 - ◆ Hace falta un certificado electrónico para la firma (puede utilizarse, por ejemplo, el mismo que para *FACe*)
 - ◆ Solicitar alta en el sistema (procedimiento regulado)
 - ◆ Hacen falta los códigos *DIR3* de los órganos solicitante y gestor (responsable de la concesión)



Envío de información a la **BDNS**, con dos alternativas:

- ◆ Manual
- ◆ Automático (*webservice*)

Webservices con WS-Security (mensajes SOAP firmados)

Validación de los certificados utilizados para autenticación y firma

Sistema Nacional de Publicidad de Subvenciones (SNPS): portal de Transparencia de Subvenciones

DIR3 de solicitante

DIR3 de gestor

Órganos Gestores

Un extracto de las convocatorias se publica en los Diarios Oficiales

Validación de los DNI o NIE de personas físicas

Validación de los NIF de personas jurídicas

Los ciudadanos pueden consultar los datos de subvenciones en el *Portal de Transparencia*

Solución de IVAL informática

- ◆ Hemos desarrollado una aplicación formado por dos módulos:
 - ◆ **Módulo básico:**
 - Las convocatorias y registro de datos no masivos (devoluciones, sanciones, etc.) se realizan manualmente en el portal
 - Carga a partir de ficheros *Excel*
 - Registro masivo de datos (por ejemplo, personas) mediante *webservice*
 - Registro de concesiones y pagos de subvenciones mediante *webservice*

Solución de IVAL informática

◆ **Módulo completo:**

- Desarrollado en *Java*, con el mismo aspecto y funcionalidad que *panGEA*
- Integrado con contabilidad
- Facilita el registro de datos requeridos por la *BDNS* (incluirá datos específicos de *BDNS*, como identificador de subvención, codificaciones *NUTS*, etc.)
- Sincronización automática con la *BDNS*
- Comprobación automática de datos de la *BDNS*
- Generación de ficheros de órdenes de transferencia
- Contabilización automática (detallada o agrupando)

¿Cómo funciona?

- ◆ La aplicación permite cargar datos en las fichas directamente o mediante procesos de importación de ficheros *Excel*
- ◆ Cuando se modifica cualquier dato (personal, de concesión, etc.) se crean fichas de “estado” (altas, bajas o modificaciones) para que se sincronicen con *BDNS*
- ◆ Existe un proceso de sincronización que permite enviar a la *BDNS* todos los estados pendientes
- ◆ También se puede realizar desde los mantenimientos de estados, para fichas individuales o consultas
- ◆ Si se producen errores, quedan registrados para su posterior corrección, y se crean nuevos estados para enviarlos cuando se solucionen
- ◆ Para evitar errores al sincronizar con *BDNS* se hacen validaciones en el momento de la grabación

Mantenimiento de terceros

Búsqueda Ficha Tabla SQL

140/150

Alta en BDNS Tipo de beneficiario **Personas físicas que no desarrollan actividad económica (FSA)**

País 1086 ESPAÑA

Región europea

Código NUTS ES52

Descripción COMUNIDAD VALENCIANA

Sector económico

Código NACE 01.1

Descripción Cultivos no perennes

Adjuntos Portafirmas

Auditoría 0001-0999-IVAL INFORMATICA, SL cefiro.ival.com 26/05/2016 13.49.19


/home/lpascual/Escritorio/bdns/personas-fisicas.xls, línea 91

Tercero **BDNS**

Si se marca "Alta en BDNS" se crean automáticamente los estados

Los terceros se comparten con contabilidad. Se ha añadido una pestaña con los datos requeridos por la BDNS

Sincronizar datos con la BDNS



Base de Datos Nacional de Subvenciones

Datos personales 117 estados pendientes

Concesiones 24 estados pendientes

Pagos 1 estado pendiente

Sincronizar como máximo estados (s)

Ventana para enviar fácilmente los nuevos estados a la *BDNS*.

Los nuevos estados se dan de alta automáticamente al dar de alta o modificar datos.

Si se producen errores, se registran en la ficha del estado, para facilitar la corrección.

Mantenimiento de estados BDNS terceros

Búsqueda Ficha Tabla SQL

1/151 17 33 49 65 81 97 113 129 145

Identificador BDNS

Tercero Nombre

Código Tipo tercero

Tipo modificación

Fecha actualización Hora actualización

Código estado Código estado secundario

Literal error

Adjuntos Portafirmas

Auditoría

Nota

También se pueden enviar estados a la *BDNS* de un estado o de un consulta de estados.

Opción para importar concesiones a partir de un fichero *Excel*.
También se pueden importar terceros con datos de *BDNS*.

Permite generar un nuevo fichero *Excel* de salida con los mismos datos del de entrada y dos columnas adicionales para código de concesión y mensaje de error.

Importación de concesiones de subvención

Configuración Sólo probar

Archivo entrada

Archivo salida

Delimitadores: campos texto

Eliminar filas de cabecera

Seleccione una columna y después un dato de esta lista

Si un dato es una constante, rellene el valor y seleccione el dato de la lista

Fila	Código convocatoria	Resolución	Fecha resolución	Identificador titular	Identificador beneficiario	Es
1	Código convocatoria	Resolución	Fecha resolución	Identificador compl...	Identificador completo be...	Est
2	123456	Resolución 1	23/05/2016	22689451C	22689451C	d
3	123456	Resolución 2	23/05/2016	X6750609V	X6750609V	a
4	123456	Resolución 3	23/05/2016	X3061304G	X3061304G	a
5	123456	Resolución 4	23/05/2016	74517990Z	74517990Z	a

5 filas: 4 Concesiones subvención 8.006€

La opción de generar pagos genera pagos por cada una de las concesiones que aún tienen plazos pendientes de pago.

The dialog box is titled "Generar pagos de subvenciones". It features a "Remesa" section with a "Código" text field, a "Fecha" date picker, and an "Estado" search field with a magnifying glass icon and a calendar icon. At the bottom, there are two buttons: "Aceptar" with a green checkmark and "Cancelar" with a red X.

The dialog box is titled "Generación fichero de transferencias norma 34". It includes a "Remesa" section with "Código", "Fecha", and "Estado" fields. Below this, there are "Fecha de envío" and "Fecha de ordenación" date pickers, both set to "31/12/2015". There are two checkboxes: "Agrupar por beneficiario" and "Incluir relación detallada del cargo", both currently unchecked. A "Concepto" dropdown menu is set to "Otros conceptos". The "Tipo fichero" section has two radio buttons: "XML" (selected) and "Plano". At the bottom, there is a "Fichero destino" text field with a folder icon, and "Aceptar" and "Cancelar" buttons.


La opción de generar fichero de transferencias genera un fichero según *norma SEPA 34* con los pagos de la remesa que se indique.

Permite obtener el fichero en formato plano o *XML*.

Opción para contabilizar los pagos.




Permite contabilizar en un sólo asiento por aplicación presupuestaria los pagos domiciliados.



Generar propuestas de asientos



Fecha 

Contabilizar agrupando los pagos domiciliados

Remesa

Código Fecha  Estado  

Tercero Nombre  

Código Tipo tercero Código Nombre  

Hasta fase RC O P

Tipo asiento ADOP ADO+P

También es posible generar pagos, y los subsiguientes estados de *BDNS*, a partir de asientos ya realizados en la contabilidad.

The screenshot shows a software window titled "Generar pagos de subvenciones". It features two main search/filter sections. The first section, "Grupo asientos", has a "Código" field and a "Nombre" field, both with search icons and a dropdown menu. The second section, "Remesa", has a "Código" field, a "Fecha" field, an "Estado" field with a search icon, and another dropdown menu. At the bottom of the window are three buttons: "Aceptar" (with a green checkmark), "Ayuda" (with a blue question mark), and "Cancelar" (with a red X).

Los asientos se identifican por su grupo (se puede asignar fácilmente un grupo a partir de una consulta de asientos), y se generan pagos agrupados en una remesa.

Fin de la presentación

Si desea más información, puede ponerse en contacto con nosotros en:

Teléfono: 963 410 406

E-mail: lpascual@ival.com